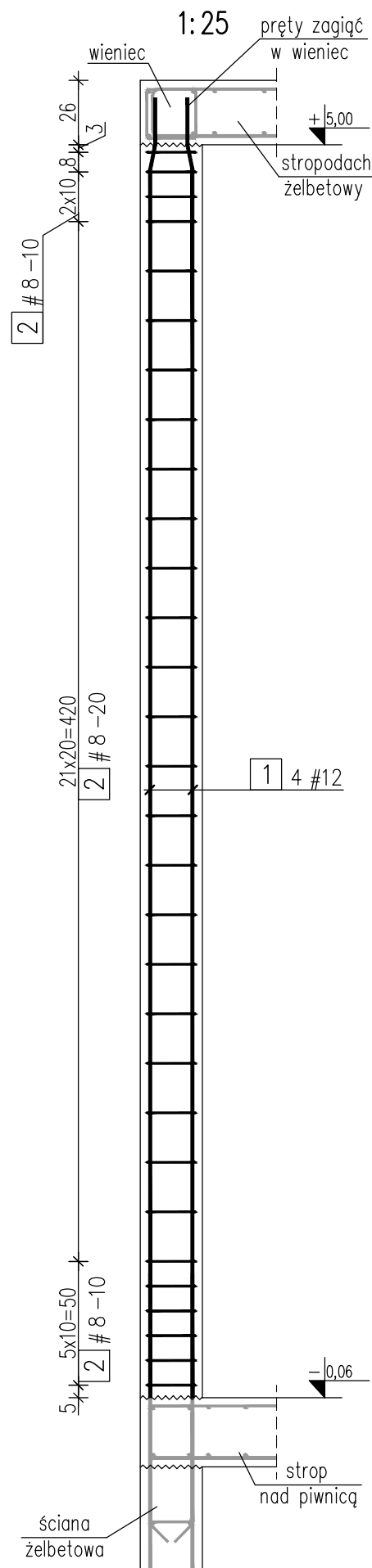
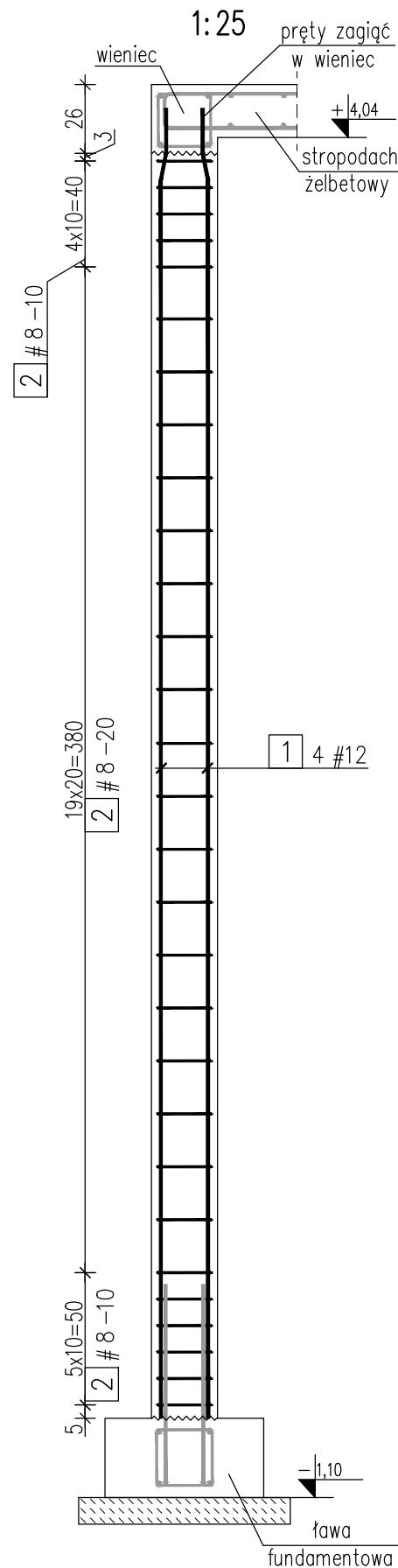


Rdzeń R1 szt.3

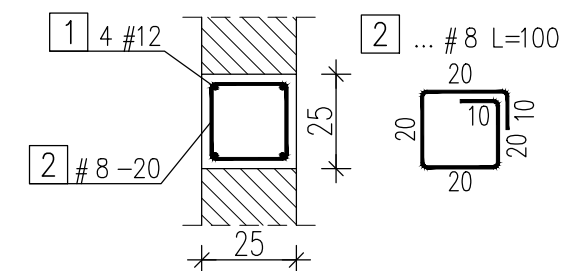


Rdzeń R2 szt.3



Przekrój

1:20



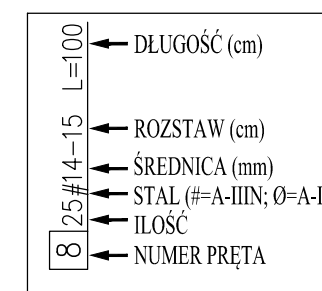
ZESTAWIENIE STALI ZBROJENIOWEJ					
Rdzeń R1				Szt. 3	
Temat: Budynek techniczny				A-IIIIN	A-IIIIN
NR	A-IIIIN	Długość	Ilość	8	12
	#	m	sztuk	0,395	0,888
1	12	5,25	4		21,00
2	8	1,00	30	30,00	
Długość [m]				30,00	21,00
Ciężar wg średnic [kg]				11,85	18,65
Ciężar dla 1 elementu [kg]				30,5	
Ciężar razem [kg]				91,5	

ZESTAWIENIE STALI ZBROJENIOWEJ					
Rdzeń R2				Szł. 3	
Temat: Budynek techniczny				A-IIIIN	A-IIIIN
NR	A-IIIIN	Długość	Ilość	8	12
	#	m	sztuk	0,395	0,888
1	12	4,95	4		19,80
2	8	1,00	29	29,00	
Długość [m]				29,00	19,80
Ciężar wg średnic [kg]				11,46	17,58
Ciężar dla 1 elementu [kg]				29,0	
Ciężar razem [kg]				87,1	


BETON: C20/25 STAL: A-IIIIN (RB-500W) OTULINA: 3,0cm
--

UWAGI:

1. Otulinę podano do krawędzi zbrojenia głównego.
2. Wymiary prętów podano w osiach.
3. Wymiary podano w cm.



ZBROJNIE RDZENI 1:25

 <div>Przedsiębiorstwo Inżynierii Sanitarnej "MEKOR" 62-200 Gniezno, ul. Chudoby 16</div>			<div>Inwestor:</div> <div>Gmina Osieczna</div> <div>64-113 Osieczna, ul. Powstańców Wlkp. 6</div>		
Funkcja	Imię i Nazwisko	Nr uprawnień	Data	Podpis	Faza:
Projektował	mgr inż. Tomasz Skórcz	KI-II-7342-90/98	01.2016		P.B-W
Kreślił	mgr inż. T. Pawlukiewicz		01.2016		Branża: Konstrukcja
Sprawdził	mgr inż. Damian Wilus	KUP/0036/PWOK/06	01.2016		Nr arch.: 153/PR/15
Obiekt:		Nazwa rysunku:			Skala:
Przebudowa i rozbudowa i oczyszczalni ścieków		Budynek techniczny			1:25
w Osiecznej. Działki nr 195/9; 195/10; 195/11;		Zbrojenie rdzeni			Nr rys.:
195/1; 89; obręb Wojnowice		PRAWA AUTORSKIE ZASTRZEŻONE - Ustawa z dnia 04.02.1994r. (Dz.U. 1994 Nr 24 poz 83) Powielanie we wszelkiej postaci bez pisemnej zgody Autora zabronione.			Nr str.:
					K-03.12 65